
















Einsatz Zahnleisten 1326

Artikel	Artikel-Nr.			Typ/Form	Einsatzgebiet
	Sorte	Größe	Farbe		
Zahnleiste 	1326	28	25	Type 25	Floortec 2K-Epoxi-Dickschicht 894 
Zahnleiste 	1326	28	48	Type 48	Floortec 2K-Basecon 825 mit Floortec Basecon Ad 826, Floortec 2K-Sealcon 827 
Zahnleiste 	1326	28	78	Type 78	Floortec 2K-Aqua-Dickschicht 810, Floortec 2K-Epoxi-Dickschicht 894, mit Quarzsand gefüllt 
Doppelzahnleiste 	1326	18 / 28	10	Form (TKB A 1)	Einseitkleber LF 3061 zur Verklebung von Designboden 3055, Dispersionskleber LF 392, Universal-Fixierung LF 394 
Doppelzahnleiste 	1326	18 / 28	21	Form (TKB A 2)	Dispersionskleber LF 392 Universal-Fixierung LF 394 
Doppelzahnleiste 	1326	18 / 28	3	Form (TKB B 1)	Einseitkleber LF 3061, zur Verklebung von Nadelvliesbelägen, Dispersionskleber LF 392 
Doppelzahnleiste 	1326	28	12	Form (TKB R 2)	Fußboden-Nivelliermasse 3115 für ca. 3 mm Schichtdicke, Fußboden-Nivelliermasse CA 3059 für ca. 3 mm Schichtdicke 
Doppelzahnleiste 	1326	18 / 28	13	Form (TKB R 3)	Fußboden-Nivelliermasse 3115 für ca. 2 mm Schichtdicke, Fußboden-Nivelliermasse CA 3059 für ca. 2 mm Schichtdicke 